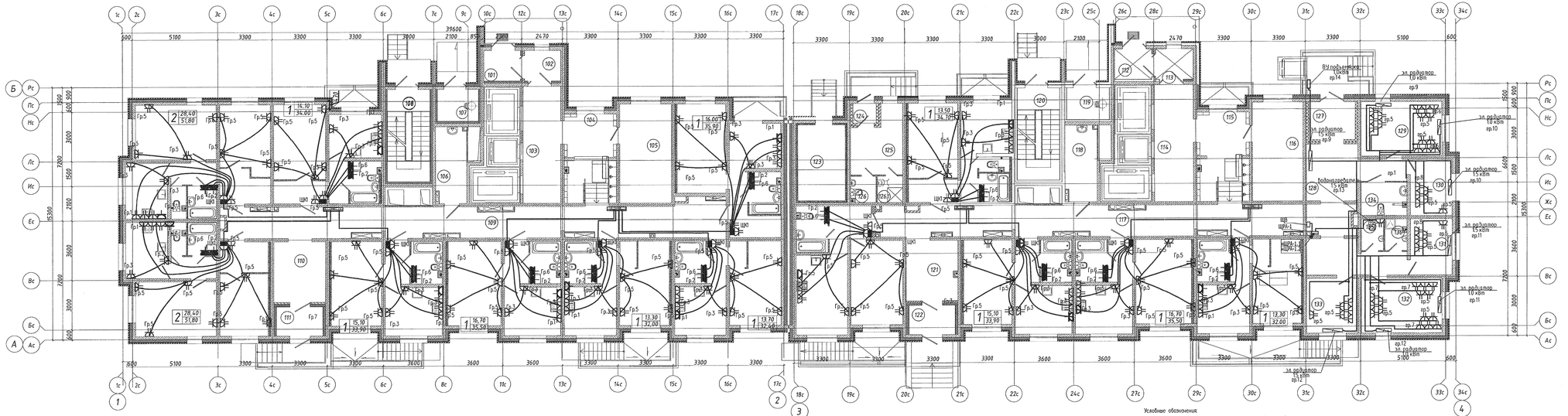

Секция 2. Экспликация общедомовых помещений 1-го этажа.

п/п	Наименование	Площадь, м²	Кат.
101	Тамбур	4,00	
102	Тамбур	4,00	
103	Лифтовой холл	16,30	
104	Помещение почтовых ящиков	16,30	
105	Колясочная	18.70	
106	Помещение уборочного инвентаря	8,60	
107	Мусоросборная камера	5.0	
108	ЛК	14,40	
109	Коридор	54.40	
110	Вестибюль	11.40	
111	Тамбур	4.90	

Секция 1. Экспликация общедомовых помещений 1-го этажа.

112	Тамбур	4,00	
113	Тамбур	4,00	
114	Лифтовой холл	16,30	
115	Помещение почтовых ящиков	16,30	
116	Колясочная	18.70	
117	Коридор	49.70	
118	Помещение уборочного инвентаря	8.60	В4
119	Мусоросборная камера	5.0	
120	Лестница	14.40	
121	Вестибюль	11.30	
122	Тамбур	4.90	
123	Электрощитовая	12.80	
124	Тамбур	1.60	
125	Помещение диспетчера	10.80	
126	Санузел при помещении диспетчера	2,30	
126.1	Помещение уборочного инвентаря	2,40	

Секция 1. Помещение офиса(расчётное количество-7 чел.)

127	Тамбур	7,10	
128	Коридор	31,5	
129	Кабинет	16,0	3рм
130	Кабинет	8,80	2рм
131	Кабинет	8,80	2рм
132	Кабинет	16,0	3рм
133	Кабинет	10,30	2рм
134	Санузел МГН	5,30	
135	Санузел	2,40	
136	Помещение уборочного инвентаря	2,50	
	Всего	108,70	

5		Зам.	5-ЭОМ1		КЖВ	Р.207.17/15-ЭОМ-1.1
4		Зам.	4-ЭОМ1		КЖП	Санкт-Петербург, территория предприятия "Ручьи", участок 8, квартал 17.
3		Зам.	3-ЭОМ1		ШИП	
Изм.	Кол.уч.	Лист	N док.	Подпись	Дата	

Разработал	Кадачигова				Стадия	Лист	Листов
Проверил					Р	20	
Нач.отдела	Старкин			5.02			
Н.контр.							

Инв.№ оригинала | Взам.инв.№ | Подпись и дата | Инв.№ подл.

Многоквартирный дом (многоквартирные дома) со встроенными помещениями, парк (сквер, пешеходная) "Ручьи". Многоквартирный дом №2011 (по генплану №9)

План расположения розеточных сетей 1 этажа

ЛСР ГРУППА КОМПАНИЙ «ЛСР»

ООО «ЛСР. ПРОИЗВОДСТВО РАУ»

16.02.2018

ПОДПИСЬ

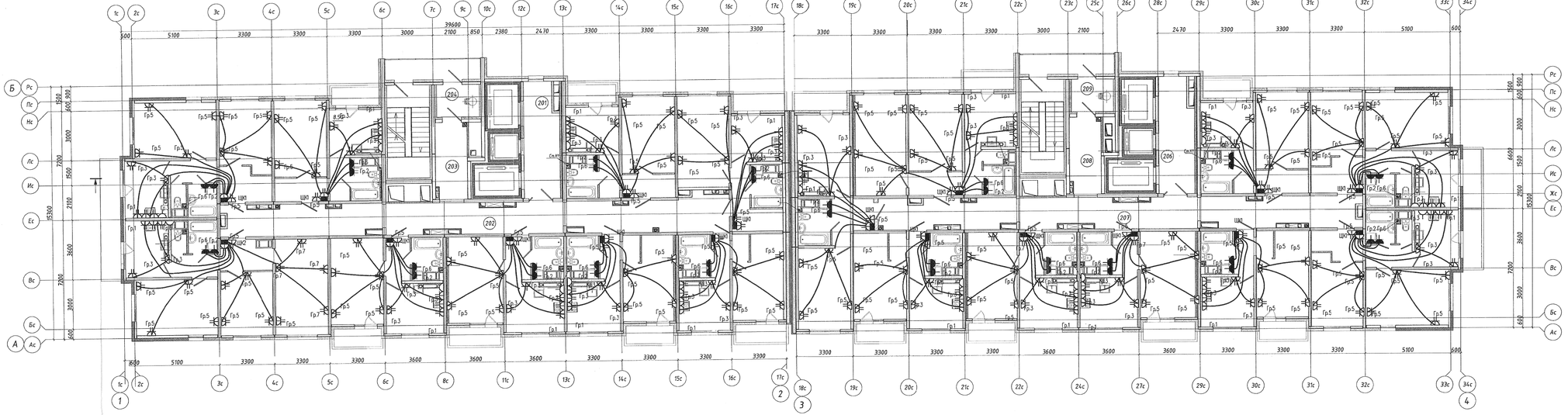

Экспликация общедомовых помещений типового этажа (2-12 этаж)

п/п	Наименование	Площадь, м²	Кат.
	Секция 2		
201	Лифтовой холл	14,40	
202	Коридор	54,80	
203	Коридор	8,60	
204	Помещение мусороприемника	5,10	
205	Лестница	14,40	
	Всего	97,30	
	Секция 1		
206	Лифтовой холл	14,40	
207	Коридор	50,10	
208	Коридор	8,60	
209	Помещение мусороприемника	5,10	
210	Лестница	14,40	
	Всего	92,60	

В ПРОИЗВОДСТВО
ООО «ДСР. Петербург»
18. 02. 2018
ПОДПИСЬ

Условные обозначения:

ЩК – Щиток квартирный, IP31. Высота установки 2м (до верха). В щитке устанавливаются автоматические выключатели ВД1, АВДТ. Счетчики для квартир устанавливаются в щитах этажных (ЩЭ).

– Розетка одинарная для скрытой установки в ванной, IP44. Высота установки 1,0м.

– Розетка субминиатюрная для скрытой установки в ванной, IP44. Высота установки 1,0м.

– Розетка для роутера в коридоре, IP20. Высота установки 2,1м.

Розетки на кухне:

– Субминиатюрная розетка для скрытой установки, IP20. Высота установки 0,3м.

– Розетка для электроплиты 1ф. – 0,3м, две субминиатюрные розетки – 1,05м, одна субминиатюрная розетка – 2,15м.

Примечания

1. В железобетонных изделиях изготовленных на заводе предусмотрена установочные коробки для розеток. В перекрытиях из пазогребня в комнатах и кухне коробки устанавливаются по месту на расстоянии 150мм от дверного проема, в сантехкабинах (СТК) – на расстоянии 300, 450мм от угла.
2. Щиток для дополнительной системы уравнивания потенциалов (ДСУП) устанавливается в ответвительной коробке расположенной под розеткой в СТК. От ЩК проложили ДСУП проложить в трубе в стяжке пола к ответвительной коробке совместно с групповой линией (Гр.2). От ответвительной коробки до ванны проложить проложить в трубе в стяжке пола.

5		Зам.	ВС-ЭОМ1			КОЛ 9	Р.207.17/15-ЭОМ-1.1
4		Зам.	К-ЭОМ1			КОЛ 7	Санкт-Петербург, территория предприятия "Ручьи", участок 8, квартал 17.
1		Зам.	К-ЭОМ1			КОЛ 7	
Изм.	Кол.уч.	Лист	N док.	Подпись	Дата		
Разработал		Жадчигова					Многоквартирный дом (многоквартирные дома) с встроенными помещениями, парки (автостоянки) "15 секция". Многоквартирный дом №207 (1 по генплану МП)
Проверил							
Нач.отдела		Старун					
Н.контр.							План прокладки розеточных сетей 2-12 этажей

Стадия	Лист	Листов
Р	21	

ООО «ДСР. СТРОИТЕЛЬСТВО – СПб»

Копировал А3х4

Инв. N подл. | Подпись и дата | Взамен инв. N

Экспликация общедомовых помещений
типового этажа (13-24этаж)

п/п	Наименование	Площадь, м²	Кат.
	Секция 2		
1301	Лифтовой холл	14,40	
1302	Коридор	55,60	
1303	Коридор	8,60	
1304	Помещение мусороприемника	5,10	
1305	Лестница	14,40	
	Всего	98,10	
	Секция 1		
1306	Лифтовой холл	14,40	
1307	Коридор	50,80	
1308	Коридор	8,60	
1309	Помещение мусороприемника	5,10	
1310	Лестница	14,40	
	Всего	93,30	

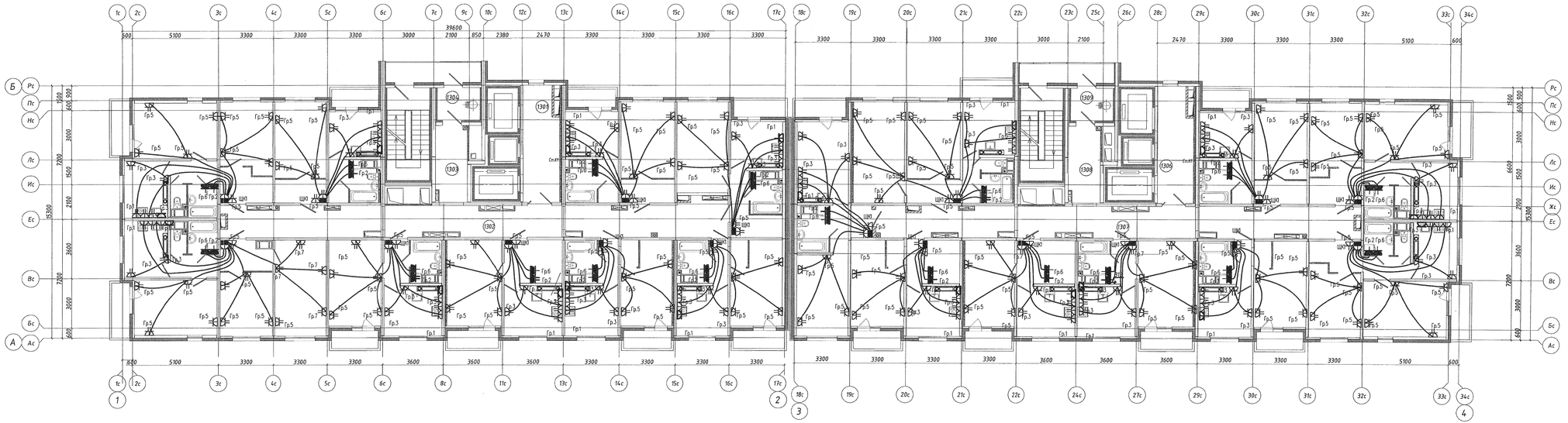

В ПРОИЗВОДСТВЕ РАБОТ
ООО «ДСР. Недвижимость – СЗ»
18. 02. 2019
ПОДПИСЬ

Условные обозначения

ЩК – Щиток квартирный, IP31. Высота установки 2м (до верха). В щитке устанавливаются автоматические выключатель, ВДТ, АВДТ. Счетчики для квартир устанавливаются в щитке этажных (ЩЭ).

– Розетка одинарная для скрытой установки в ванной, IP44. Высота установки 1,0м.

– Розетка сдвоенная для скрытой установки в ванной, IP44. Высота установки 1,0м.

– Розетка для роутера в коридоре, IP20. Высота установки 2,1м.
Розетки на кухне:

– Сдвоенная розетка для скрытой установки, IP20. Высота установки 0,3м.

– Розетка для электроплиты 1ф. – 0,3м, две сдвоенных розетки – 1,05м, одна сдвоенная розетка – 2,15м.

Примечания
1. В железобетонных изделиях изготовленных на заводе предусмотрены установочные коробки для розеток. В перекрытиях за полотенцем в комнатах и кухне коробки устанавливаются по месту на расстоянии 150мм от оконного проема, в сантехкабинах (СК) – на расстоянии 300, 450мм от угла.
2. Шина для дополнительной системы уравнивания потенциалов (ДСУП) устанавливается в ответвительной коробке расположенной под розетками СПК. От ШК проводник ДСУП проложить в трубе в стяжке пола к ответвительной коробке совместно с групповой линией (Гр.2). От ответвительной коробки до ванны проводник проложить в трубе в стяжке пола.

5		Зам.	5-ЭОМ1		ВАЛ.В
4		Зам.	3-ЭОМ1		ЗА.В
1		Зам.	1-ЭОМ1		ЗА.В
Изм.	Кол.уч.	Лист	N док.	Подпись	Дата
Разработал		Кадычагова			27.12.18
Проверил					
Нач.отдела		Опарин			5-02
Н.контр.					

Р.207.17/15-ЭОМ-1.1

Санкт-Петербург, территория предприятия "Пушкинский", участок 8, квартал 17.

Многоэтажный дом (многоэтажные дома) со встроенными помещениями, гараж (автостоянка) "15 этаж". Многоэтажный дом №207.17(1а) (редакция №1)

Стадия	Лист	Листов
Р	22	

План расположения розеточных сетей
13-23 этажей

ЛСР
ООО «ЛСР. СТРОИТЕЛЬСТВО – СЗ»

Инв. N подл. | Подпись и дата | Взамен инв. N